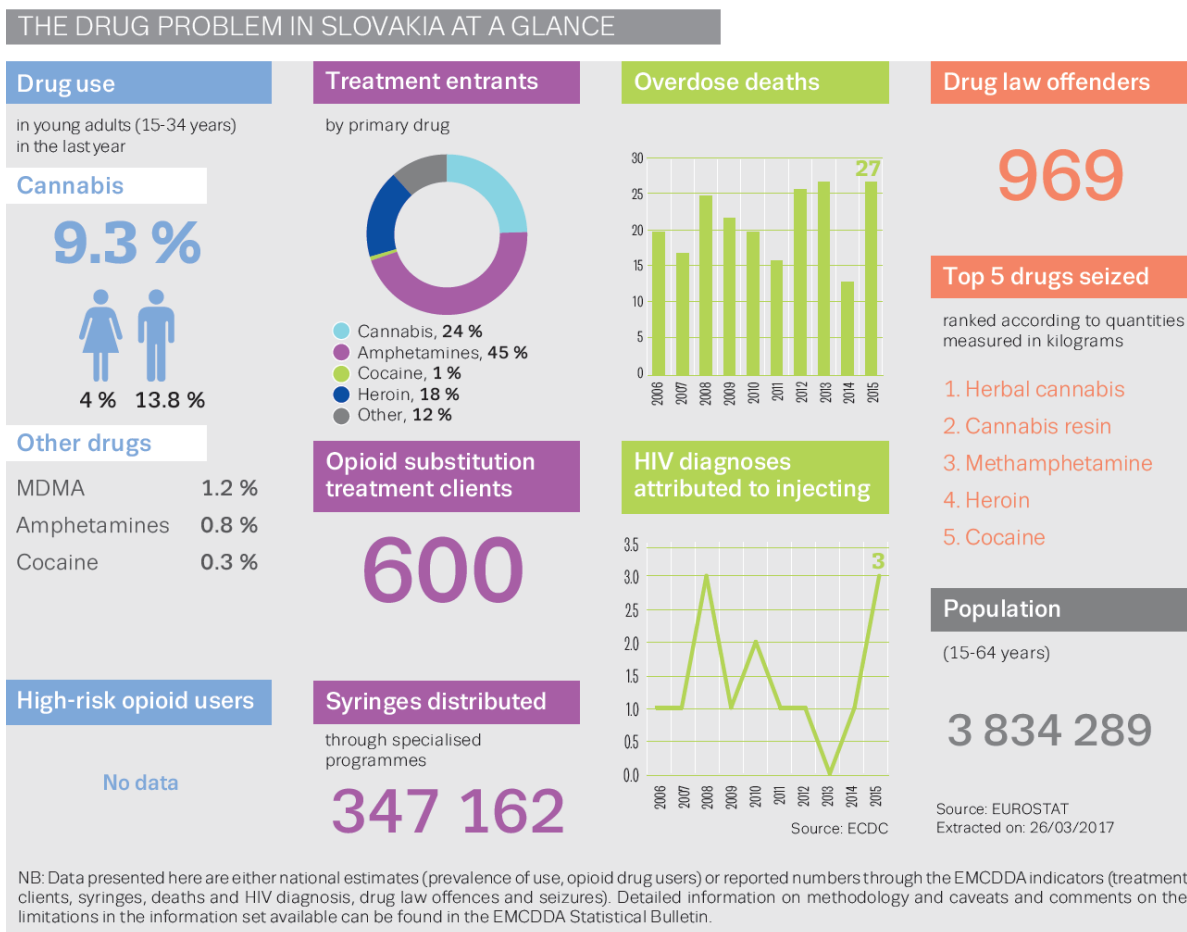


# Orientačný prehľad – kľúčové údaje mapujúce stav drogovej problematiky na Slovensku - jún 2017



Infografika pre kľúčové údaje mapujúce drogovú situáciu v Slovenskej republike prevzatá z Country Report Slovakia

Údaje vo Fact sheet sú prevzaté z Country Report Slovakia; doplnené o špecifické dáta z národného reprezentatívneho prieskumu ESPAD 2015 (10 033 žiakov a študentov vo veku 15-19/20 rokov) a údaje týkajúce sa metamfetamínu.

Posledné odhady a údaje		Slovensko	EÚ ( 28 ČS plus Nórsko a Turecko)	
	Rok		minimum	maximum
<b>Kanabis</b>				
Experimentovanie- skúsil/a niekedy v živote (LTP) — školy (% , Zdroj : medzinárodný ESPAD 2015 – len 15-16 roční	2015	<b>26,3%</b>	6.5	36.8
Experimentovanie- skúsil/a niekedy v živote (LTP) — školy (% , Zdroj : národný ESPAD 2015 – 15-19/20 roční	2015	<b>39,8%</b>	na	na
Užil/a v ostatných 12 mesiacoch (LYP) — mladí dospelí vo veku 15-34 (%)	2015	<b>9,3%</b>	0.4	22.1
Užil/a v ostatných 12 mesiacoch (LYP) — všetci dospelí 15-64 (%)	2015	<b>4,3%</b>	0.3	11.1
Podiel pacientov liečených pre problémy s kanabisom (%)	2015	<b>25%</b>	3	71

## Orientačný prehľad – kľúčové údaje mapujúce stav drogovej problematiky na Slovensku - jún 2017

Podiel pacientov liečených pre problémy s kanabisom po prvýkrát (%)	2015	36%	8	79
Množstvo zachyteného rastlinného kanabisu (kg)	2015	69,8 kg	4	45 816
Počet záchyto kanabisu	2015	1 204*	106	156 984
Množstvo zachytenej kanabisovej živice (kg)	2015	27,1kg	1	380 361
Počet záchyto kanabisovej živice	2015	33	14	164 760
Čistota - účinná látka (% THC) v rastlinnom kanabise (minimálne a maximálne zistené hodnoty)	2015	0,1- 46	0	46
Čistota - účinná látka (% THC) v kanabisovej živici (minimálne a maximálne zistené hodnoty)	2015	0,5-87,4	0	87.4
Cena za gram — rastlinný kanabis (EUR) (minimálna a maximálna zistená cena)	2015	6 - 13	0.6	31.1
Cena za gram — kanabisová živica (EUR) (minimálna a maximálna zistená cena)	2015	10 - 20	0.9	46.6
<b>Kokaín</b>				
Experimentovanie- skúsil/a niekedy v živote (LTP) — školy (%) , Zdroj : ESPAD 2015)	2015	1,6	0.9	4.9
Užil/a v ostatných 12 mesiacoch (LYP) — mladí dospelí vo veku 15-34 (%)	2015	0,3	0.2	4
Užil/a v ostatných 12 mesiacoch (LYP) — všetci dospelí 15-64 (%)	2015	0,1	0.1	2.3
Podiel pacientov liečených pre problémy s kokaínom (%)	2015	1	0	37
Podiel pacientov liečených pre problémy s kokaínom poprvýkrát (%)	2015	1	0	40
Množstvo zachyteného kokaínu (kg)	2015	2,3	2	21 621
Počet záchyto kokaínu	2015	42	16	38 273
Čistota - podiel účinnej látky (minimálne a maximálne zistené hodnoty)	2015	0,6-87,6	0	100
Cena za gram — kokaín (EUR) (minimálna a maximálna zistená cena)	2015	70 -137,5	10	248.5
<b>Amfetamíny</b>				
Experimentovanie- skúsil/a niekedy v živote (LTP) — školy (%) , Zdroj : ESPAD 2015)	2015	1	0.8	6.5
Užil/a v ostatných 12 mesiacoch (LYP) — mladí dospelí vo veku 15-34 (%)	2015	0.8	0.1	3.1
Užil/a v ostatných 12 mesiacoch (LYP) — všetci dospelí 15-64 (%)	2015	0.4	0	1.6
Podiel pacientov liečených pre problémy s amfetamínmi, vrátane metamfetamínu (%)	2015	45%	0	70
Podiel pacientov liečených pre problémy s amfetamínmi poprvýkrát (%) vrátane metamfetamínu	2015	45%*	0	75
Množstvo zachytených amfetamínov (kg)	2015	0	0	3 796
Počet záchyto amfetamínov	2015	5	1	10 388
Čistota - podiel účinnej látky (minimálne a maximálne zistené hodnoty)	2015	8,3-74.6	0	100
Cena za gram — amfetamíny (EUR) (minimálna a maximálna zistená cena)	2015	30-67.5	1	139.8

## Orientačný prehľad – kľúčové údaje mapujúce stav drogovej problematiky na Slovensku - jún 2017

<b>Metamfetamín (pervitín)</b>				
Experimentovanie - skúsil/a niekedy v živote – LTP užívania u žiakov a študentov vo veku 15-19/20 rokov (%) Zdroj: <u>národný ESPAD 2015</u>	2015	<b>1,2</b>	Nie sú údaje	Nie sú údaje
Užívanie pervitínu počas minulých 12 mesiacov – mladí dospelí 15-34 roční (%)	2015	<b>1,2</b>	Nie sú údaje	Nie sú údaje
Užívanie pervitínu počas minulých 12 mesiacov – všetci 15-64 roční (%)	2015	<b>0,5</b>	Nie sú údaje	Nie sú údaje
Podiel pacientov liečených pre problémy s pervitínom (%)	2015	<b>40,1%*</b>	Nie sú údaje	Nie sú údaje
Podiel pacientov po prvýkrát liečených pre problémy s pervitínom (%)	2015	<b>48%</b>	Nie sú údaje	Nie sú údaje
Množstvo zachytenej látky - metamfetamín	2015	<b>na</b>	Nie sú údaje	Nie sú údaje
Počet záchytov metamfetamínu	2015	<b>856</b>	Nie sú údaje	Nie sú údaje
Čistota metamfetamínu - medián registrovaných hodnôt	2015	<b>70,3</b>	Nie sú údaje	Nie sú údaje
Cena za gram ( v EUR - minimum a maximum zistených cien)	2015	<b>49 - 76</b>	Nie sú údaje	Nie sú údaje
<b>MDMA ( extáza)</b>				
Experimentovanie - skúsil/a niekedy v živote – LTP užívania u žiakov a študentov vo veku 15-16 rokov (%) Zdroj: <u>medzinárodný ESPAD 2015</u>	2015	<b>3,3</b>	0,5	5,2
Užívanie MDMA počas minulých 12 mesiacov (LYP) – mladí dospelí 15-34 roční (%)	2015	<b>1,2</b>	0,1	6,6
Užívanie MDMA počas minulých 12 mesiacov (LYP) – všetci 15-64 roční (%)	2015	<b>0,6</b>	0,1	3,4
Podiel pacientov liečených pre problémy s MDMA (%)	2015	<b>0</b>	0	2
Podiel pacientov po prvýkrát liečených pre problémy s MDMA (%)	2015	<b>0</b>	0	2
Množstvo zachytenej látky MDMA (tabletky)	2015	<b>1 460 tabliet</b>	54	5 673 901
Počet záchytov MDMA	2015	<b>40</b>	3	5 012
Čistota (mg MDMA bázy na jednotku - minimum a maximum registrovaných hodnôt)	2015	<b>46,2-219,5</b>	0	293
Cena za tabletu ( v EUR - minimum a maximum registrovaných hodnôt)	2015	<b>3,5-10</b>	0.5	60
<b>Opioidy</b>				
Vysokorizikové užívanie heroínu ( prípady /1 000 obyv)	národné údaje/odhady nie sú	národné údaje/odhady nie sú	0.3	8.1
Podiel všetkých pacientov liečených pre problémy s heroínom (%)	2015	<b>24%</b>	4	93
Podiel pacientov liečených pre problémy s heroínom po prvýkrát (%)	2015	<b>15%</b>	2	87
Množstvo zachyteného heroínu (kg)	2015	<b>3 kg</b>	0	8 294

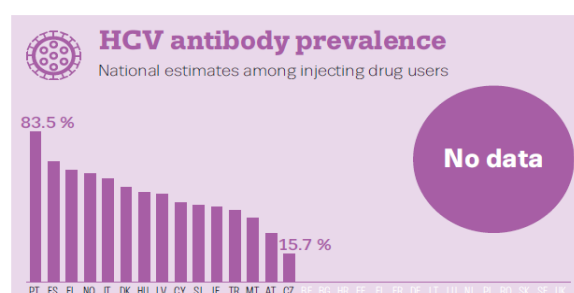
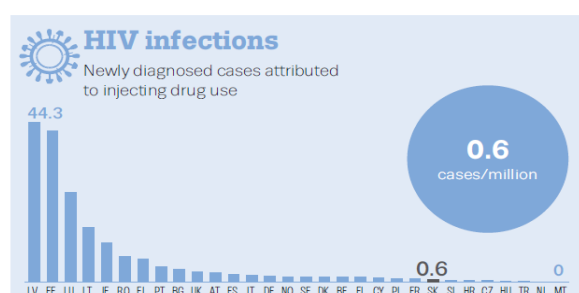
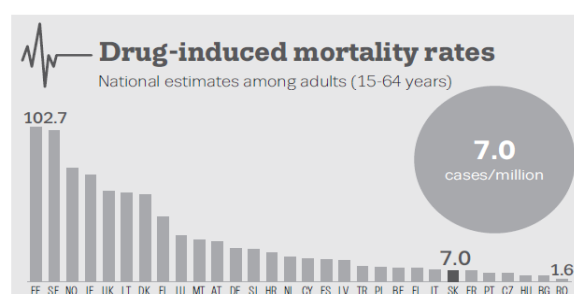
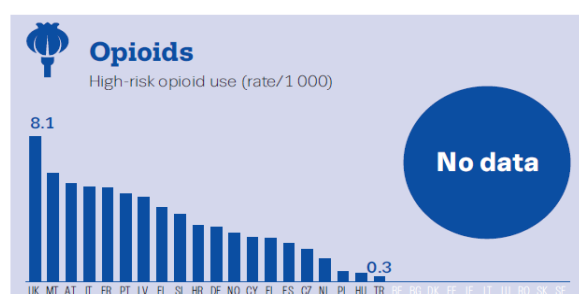
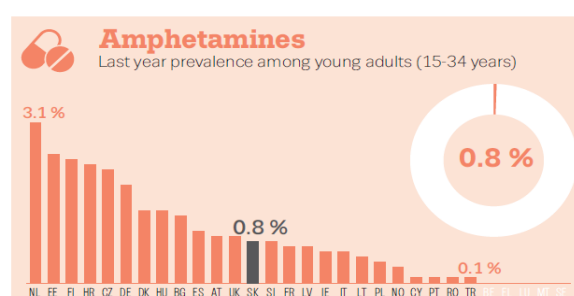
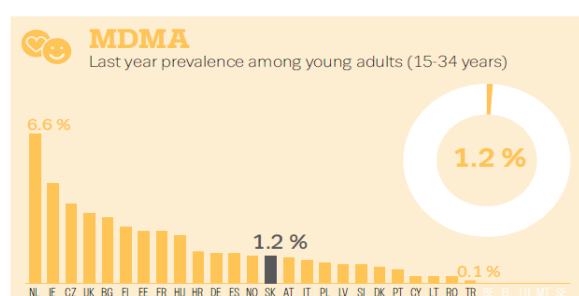
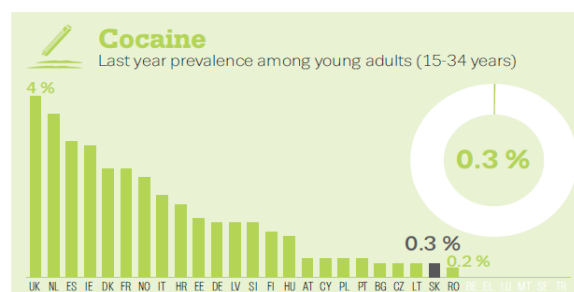
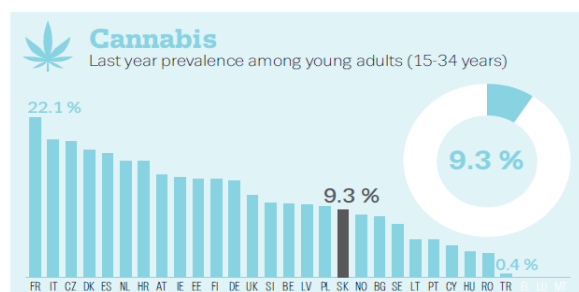
# Orientačný prehľad – kľúčové údaje mapujúce stav drogovej problematiky na Slovensku - jún 2017

Počet záchytov heroínu	2015	<b>63</b>	2	12 271
Čistota heroínu (%) (minimálne a maximálne zistené hodnoty)	2015	<b>2,6-35,6 %</b>	0	96
Cena za gram heroínu (EUR) (minimálna a maximálna zistená cena )	2015	<b>43-100</b>	3.1	214
<b>Infekčné choroby spôsobené injekčným užívaním drog a úmrtia spôsobené drogami</b>				
Novozistené HIV infekcie spôsobené injekčným užívaním drogy (počet prípadov na milión obyvateľov) Zdroj: Európska agentúra ECDC)	2015	<b>0.6</b>	0	44
Výskyt HIV medzi osobami užívajúcimi drogy injekčne (%)	národné údaje nie sú	národné údaje nie sú	0	30,9
Výskyt HCV medzi injekčnými užívateľmi drog (%)	národné údaje nie sú	národné údaje nie sú	15.7	83,5
Injekčné užívanie drog (prípady na 1000 obyvateľov )	národné údaje nie sú	národné údaje nie sú	0.2	9,2
Úmrtia spôsobené drogami — všetci dospelí ( počet prípadov na milión obyvateľov)	2015	<b>7/1 000 000 obyv</b>	1,6	102,7
<b>Zdravotné a sociálne opatrenia</b>				
Injekčné striekačky distribuované prostredníctvom špecializovaných programov	2015	<b>347 162 ks</b>	164	12 314 781
Klienti v substitučnej liečbe	2015	<b>600 osôb</b>	252	168 840
<b>Počet liečených osôb</b>				
Všetci klienti	2015	<b>2 720</b>	282	124 234
Počet liečených po prvýkrát	2015	<b>1 289</b>	24	40 390
<b>Drogová kriminalita</b>				
Počet odsúdených za drogové trestné činy	2015	<b>969</b>	472	411 157
Počet trestných činov - prechovávanie drogy pre vlastnú potrebu	2015	<b>416</b>	359	390 843

# Orientačný prehľad – kľúčové údaje mapujúce stav drogovej problematiky na Slovensku - jún 2017

Country Drug Report 2017 — Slovakia

## EU Dashboard



NB: Caution is required in interpreting data when countries are compared using any single measure, as, for example, differences may be due to reporting practices. Detailed information on methodology, qualifications on analysis and comments on the limitations of the information available can be found in the EMCDDA Statistical Bulletin. Countries with no data available are marked in white.

Zdroj: Country Report Slovakia – postavenie Slovenska v rámci krajín EÚ

Orientačný prehľad spracovala: Eleonora Kastelová, Národné monitorovacie centrum pre drogy, jún 2017